

Domeniul: Piața forței de muncă

COSTUL MEDIU LUNAR*) AL FORȚEI DE MUNCĂ ÎN ANUL 2016 A FOST DE 3493 LEI/SALARIAT

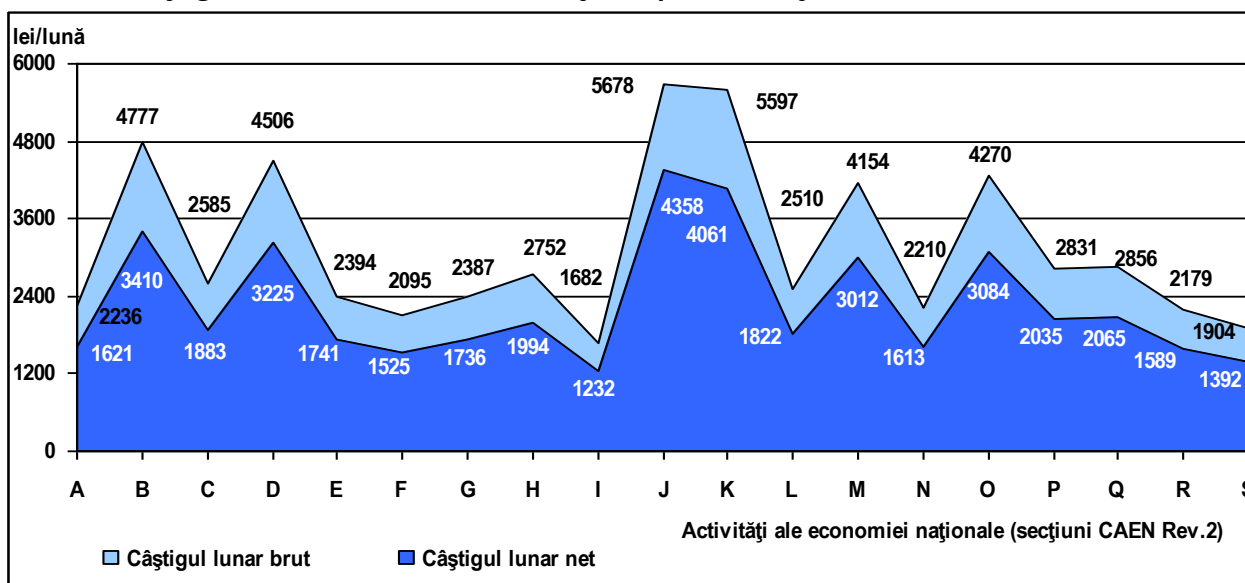
- **Câștigul salarial mediu lunar brut** pe total economie realizat în anul 2016 (2809 lei) a fost cu 9,9% (+254 lei) mai mare decât cel din anul 2015. **Câștigul salarial mediu lunar net** la nivelul economiei naționale (2046 lei) a înregistrat o creștere de 10,1% (+187 lei), comparativ cu anul precedent.
- **Angajatorii au cheltuit în medie într-o lună 3493 lei/salariat.**
- **Numărul mediu al salariaților în anul 2016** a fost de 4759,4 mii persoane, în creștere cu 148,0 mii persoane comparativ cu anul precedent.
- **Efectivul salariaților la 31 decembrie 2016** a fost de 5223,8 mii persoane, mai mare cu 182,6 mii persoane față de sfârșitul anului precedent.

Câștigul salarial mediu lunar

Cele mai mari câștiguri salariale medii lunare nete, superioare mediei pe economia națională, s-au realizat în anul 2016 în informații și comunicații (de 2,1 ori), intermediari financiare și asigurări (de aproape 2 ori), industria extractivă

cu 66,7%, producția și furnizarea de energie electrică și termică, gaze, apă caldă și aer condiționat cu 57,6%, administrație publică cu 50,7%, activități profesionale, științifice și tehnice cu 47,2%.

Câștigul salarial mediu lunar brut și net pe activități economice în anul 2016



[Datele graficului \(xls\)](#)

Câștigurile salariale medii lunare nete care s-au situat la cea mai mare distanță sub media pe economie au fost în: hoteluri și restaurante (-39,8%), alte activități de servicii (-32,0%), construcții (-25,5%), activități de spectacole, culturale și recreative (-22,3%), activități de servicii administrative și activități de servicii

suport (-21,2%), agricultură, silvicultură și pescuit (-20,8%).

În anul 2016, indicele câștigului salarial real (exprimat ca raport între indicele câștigului salarial nominal net și indicele prețurilor de consum al populației) a fost de 161,7% față de anul 1990, mai mare cu 17,1 puncte procentuale

față de anul precedent, respectiv cu 31,4 puncte procentuale față de anul 2008.

Femeile au câștigat în medie cu circa 7% mai puțin decât bărbații, realizând un câștig salarial mediu lunar brut de 2707 lei (față de 2900 lei al bărbaților) și un câștig salarial mediu lunar net de 1968 lei (față de 2116 lei al bărbaților).

Bărbaților le revin câștiguri salariale medii lunare nete superioare femeilor în majoritatea activităților economice, cele mai mari diferențe (peste 20,0%) regăsindu-se în: intermediari financiare și asigurări (46,6%), comerț (23,7%), industria prelucrătoare (23,3%) și alte activități de servicii (21,5%).

În **profil teritorial**, pe județe, câștigul salarial mediu lunar net în anul 2016 s-a situat sub media pe economie în 36 dintre județe. Cele mai scăzute câștiguri s-au înregistrat în județele Harghita (1519 lei, cu 25,8% mai puțin decât media pe economie), Covasna (1542 lei, cu 24,6% mai puțin decât media pe economie), respectiv Vrancea (1556 lei, cu 23,9% mai puțin decât media pe economie). La polul opus s-a situat câștigul salarial mediu lunar net realizat în Municipiul București (2925 lei), cu 43,0% peste media pe economie.

Costul mediu al forței de muncă

Costul mediu lunar al forței de muncă a fost în anul 2016 de 3493 lei/salariat, în creștere cu 9,5% față de anul precedent.

Comparativ cu media pe economie, costul mediu lunar a fost semnificativ mai mare în activitățile: informații și comunicații, intermediari financiare și asigurări, respectiv industria extractivă (fiecare de circa 2,0 ori), producția și furnizarea de energie electrică și termică, gaze, apă caldă și aer condiționat (+59,5%), activități profesionale, științifice și tehnice (+45,1%), administrație publică (+24,6%).

Cele mai importante valori ale costului mediu lunar situate sub media pe economie s-au înregistrat în activitățile de hoteluri și restaurante (-40,5%), alte activități de servicii (-32,4%), construcții (-25,4%), activități de spectacole, culturale și recreative (-21,8%), activități de servicii administrative și activități de servicii suport (-21,5%), agricultură, silvicultură și pescuit (-20,0%).

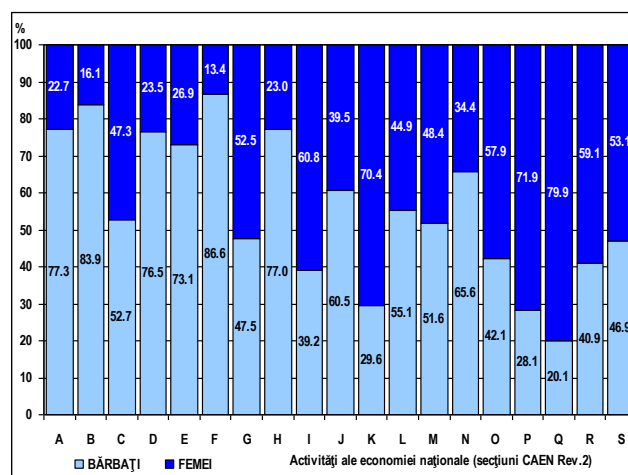
Numărul mediu al salariaților

În anul 2016, **numărul mediu al salariaților** a fost de 4759,4 mii persoane, în creștere față de anul precedent cu 148,0 mii persoane.

Bărbații predomină în rândul salariaților (2508,3 mii persoane, respectiv 52,7% din totalul numărului mediu de salariați). Față de anul anterior, numărul mediu al salariaților bărbați a crescut cu 65,8 mii persoane, iar numărul femeilor salariate a crescut cu 82,2 mii persoane.

Repartizarea salariaților pe **sectoare economice** arată că majoritatea se regăseau în sectorul terțiar (servicii), ponderea acestora reprezentând 61,4% în anul 2016. În sectorul secundar (industrie și construcții) lucrau 36,1% dintre salariați, iar în cel primar (agricultură, silvicultură și piscicultură) numai 2,5%.

Distribuția salariaților pe sexe, în cadrul activităților economice, în anul 2016



[Datele graficului \(xls\)](#)

Activitățile din construcții și industria extractivă sunt desfășurate cu preponderență de bărbați, aceștia reprezentând 86,6%, respectiv 83,9% din totalul salariaților acestor activități. Activitățile caracterizate prin grad pronunțat de "feminizare" al forței de muncă salariate sunt cele de sănătate și asistență socială (79,9% din numărul total al salariaților acestor activități), învățământ (71,9%), intermediari financiare și asigurări (70,4%), hoteluri și restaurante (60,8%).

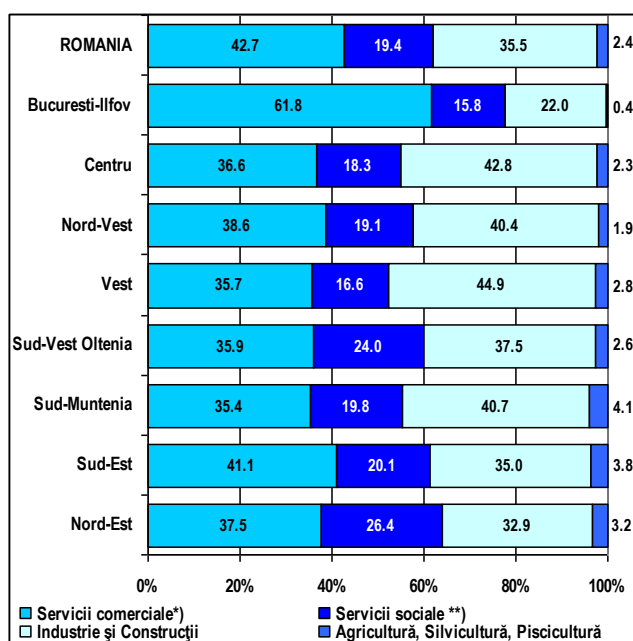
Efectivul salariaților la 31 decembrie 2016

Efectivul salariaților la sfârșitul anului 2016 a fost de 5223,8 mii persoane. Comparativ cu sfârșitul anului 2015, efectivul salariaților a înregistrat o creștere cu 182,6 mii persoane.

În **profil regional**, efectivul salariaților a înregistrat creșteri în toate regiunile de dezvoltare față de sfârșitul anului 2015. Regiunile cu cele mai mari creșteri ale efectivului de salariați au fost București-Ilfov (+76,7 mii persoane), Nord-Vest (+25,0 mii persoane) și Centru (+24,9 mii persoane). În regiunea București-Ilfov se concentrează aproape 22% din salariații din economie.

Regiunile de dezvoltare în care activitățile sectorului primar depășesc ponderea medie pe țară (2,4% pe total economie) sunt: Sud-Muntenia (4,1%), Sud-Est (3,8%), Nord-Est (3,2%), Vest (2,8%) și Sud-Vest Oltenia (2,6%).

Distribuția efectivului salariaților la sfârșitul anului 2016 pe sectoare de activitate



*) Sectorul serviciilor comerciale cuprinde activitățile conform CAEN Rev.2: comerț, hoteluri și restaurante, transport și depozitare, informații și comunicații, intermediari financiare și asigurări, tranzacții imobiliare, activități profesionale, științifice și tehnice, activități de servicii administrative și activități de servicii suport, alte activități de servicii.

**) Sectorul serviciilor sociale cuprinde activitățile conform CAEN Rev.2: administrație publică (exclusiv forțele armate și asimilați), învățământ (inclusiv 4,9% sector privat), sănătate și asistență socială (inclusiv 12,8% sector privat), activități de spectacole, culturale și recreative (inclusiv 57,0% sector privat).

[Datele graficului \(xls\)](#)

Regiunile de dezvoltare care concentrează o proporție semnificativă a salariaților în sectorul industriei și construcțiilor sunt: Vest, Centru, Sud-Muntenia, Nord-Vest, Sud-Vest Oltenia (44,9%, 42,8%, 40,7%, 40,4%, 37,5%, față de 35,5% media pe țară).

Cea mai mare pondere a salariaților din serviciile comerciale se regăsește în regiunea București-Ilfov (61,8% față de 42,7% pe total economie), iar în sectorul serviciilor sociale cea mai mare pondere s-a înregistrat în regiunea Nord-Est (26,4% față de 19,4% media pe țară).

La sfârșitul anului 2016, efectivul salariaților din societățile cu capital privat a fost majoritar (75,7%) și a înregistrat o creștere cu 4,5% comparativ cu anul precedent.

Distribuția salariaților după forma juridică a întreprinderilor în care lucrează arată că cei angajați în societățile comerciale au reprezentat 79,3% din efectivul total de salariați, în creștere cu 4,4% față de anul precedent.

Informații suplimentare:

Pentru interpretarea corectă a indicatorilor, vă rugăm să consultați [Precizările Metodologice](#) atașate comunicatului pe homepage.

***) Costul mediu lunar al forței de muncă s-a obținut prin raportarea cheltuielilor unității pentru forța de muncă salariată la numărul mediu al salariaților și numărul de luni ale anului.**

Câștigul salarial mediu lunar brut și net, costul mediu lunar al forței de muncă, numărul mediu al salariaților și efectivul salariaților la sfârșitul anului sunt prezentate în [Anexă](#).

Informații suplimentare se pot obține:

- *accesând baza de date on-line TEMPO (pentru câștigul salarial mediu lunar brut și net, numărul mediu al salariaților, efectivul salariaților la sfârșitul anului; începând cu data de 17.10.2017 pentru costul mediu lunar al forței de muncă):*

<http://statistici.insse.ro/shop/index.jsp?page=tempo2&lang=ro&context=15>

- *din publicația statistică „Câștigurile salariale și costul forței de muncă în anul 2016”, disponibilă utilizatorilor începând din data de 17.10.2017*

Următorul comunicat de presă va apărea în septembrie 2018. Arhiva comunicatelor de presă <http://www.insse.ro/cms/ro/comunicate-de-presa-view>

Direcția de Comunicare:

e-mail: birou presa@insse.ro Tel: +4021 3181869