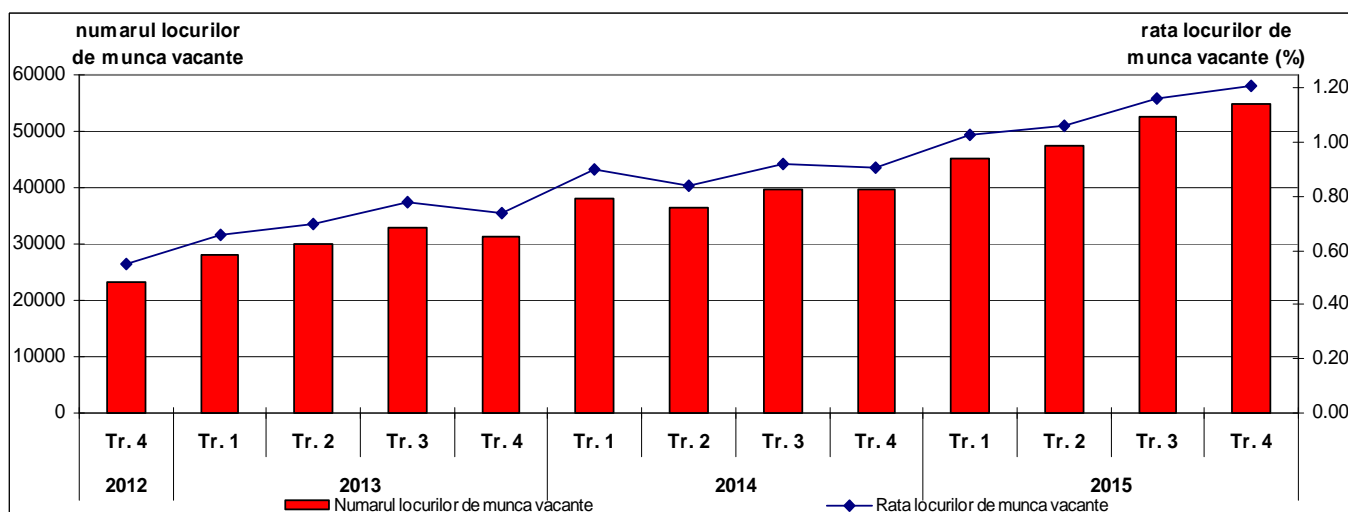


Domeniul: Piața forței de muncă

LOCURI DE MUNCĂ VACANTE MAI MULTE ÎN TRIMESTRUL IV 2015

- În trimestrul IV 2015, **rata locurilor de muncă vacante**^{*)} a fost de 1,21%, în creștere cu puțin peste nivelul trimestrului precedent.
- **Numărul locurilor de muncă vacante** a fost de 54,7 mii, în creștere cu 2,2 mii locuri de muncă vacante față de **trimestrul anterior**.
- Comparativ cu **același trimestru al anului 2014**, rata locurilor de muncă vacante a crescut cu 0,30 puncte procentuale, iar numărul locurilor de muncă vacante a crescut cu 15,0 mii.

**Rata și numărul locurilor de muncă vacante
- trimestrul IV 2012 - trimestrul IV 2015 -**



[Datele graficului \(xls\)](#)

Rata și numărul locurilor de muncă vacante pe activități ale economiei naționale

În trimestrul IV 2015, cele mai mari rate ale locurilor de muncă vacante s-au înregistrat în *administrația publică* (3,24%), *sănătate și asistență socială* (2,49%), respectiv în *alte activități de servicii* (2,48%).

În *industria prelucrătoare* s-au concentrat 26,0% din numărul total al locurilor de muncă vacante (14,2 mii locuri vacante), iar rata a luat valoarea de 1,26%.

Sectorul bugetar a însumat peste o treime din numărul total al locurilor de muncă vacante.

Astfel, 8,2 mii locuri vacante se regăsesc în *administrația publică*, 7,6 mii locuri vacante în *sănătate și asistență socială*, respectiv 2,7 mii locuri vacante în *învățământ*.

La polul opus, **cele mai mici** valori atât în ceea ce privește rata cât și numărul locurilor de muncă vacante s-au regăsit în *industria extractivă* (0,14%, respectiv 0,1 mii locuri vacante), urmată de *producția și furnizarea de energie electrică și termică, gaze, apă caldă și aer condiționat* (0,26%, respectiv 0,2 mii locuri vacante).

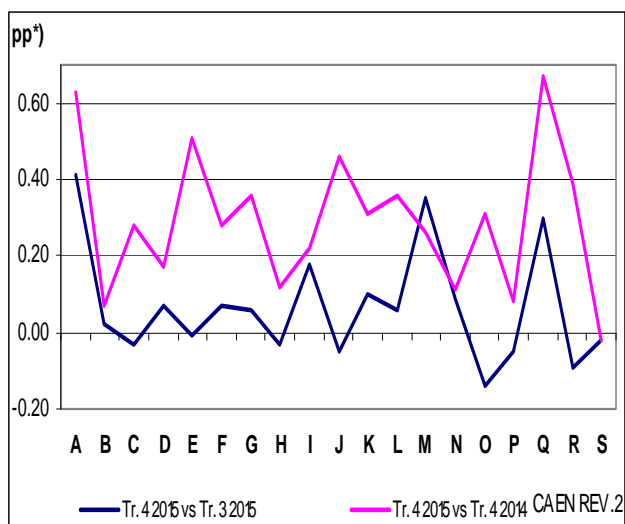
^{*)} vezi Precizările metodologice

Trimestrul IV 2015 comparativ cu perioadele precedente

Prin comparație cu **trimestrul precedent** cele mai semnificative **creșteri** ale ratei locurilor de muncă vacante s-au înregistrat în *agricultură, silvicultură și pescuit* (+0,41 puncte procentuale), respectiv de *activități profesionale, științifice și tehnice* (+0,35 puncte procentuale).

În ceea ce privește numărul locurilor de muncă vacante, cele mai importante **creșteri** s-au regăsit în activitățile de *sănătate și asistență socială* (+1,0 mii locuri vacante), respectiv în cele de *comerț* (+0,5 mii locuri vacante).

Cea mai semnificativă **diminuare** atât a ratei cât și a numărului locurilor de muncă vacante s-a observat în *administrația publică* (-0,14 puncte procentuale, respectiv -0,3 mii locuri vacante).



*) pp - puncte procentuale

[Datele graficului \(xls\)](#)

Față de **același trimestru al anului anterior**, rata locurilor de muncă vacante a înregistrat **creșteri** importante în *sănătate și asistență socială* (+0,67 puncte procentuale), urmată de *agricultură, silvicultură și pescuit* (+0,63 puncte procentuale).

Singura **diminuare** a ratei locurilor de muncă vacante comparativ cu trimestrul similar al anului precedent a fost în *alte activități de servicii* (-0,02 puncte procentuale).

Numărul locurilor de muncă vacante a **crescut** în toate activitățile economice, iar cele mai importante s-au regăsit în *industria prelucrătoare* (+3,6 mii locuri vacante), respectiv

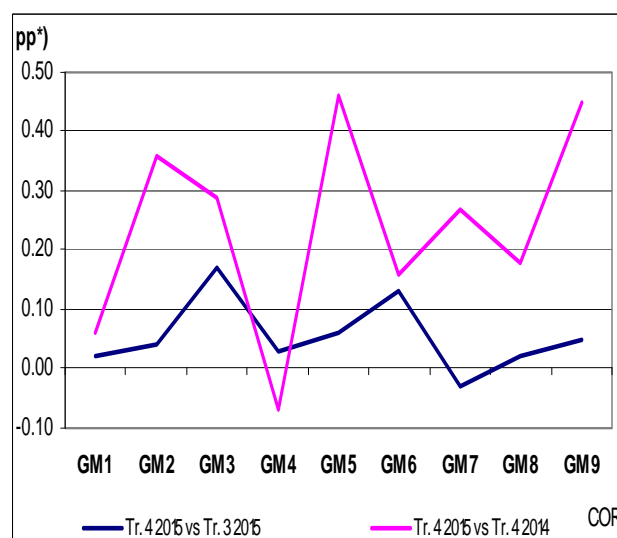
în activitățile de *comerț* (+2,7 mii locuri vacante).

Rata și numărul locurilor de muncă vacante pe grupe majore de ocupații

În trimestrul IV 2015, **cea mai mare** cerere de forță de muncă salariată exprimată de angajatori atât prin intermediul ratei cât și a locurilor de muncă vacante a fost pentru ocupațiile de *specialiști în diverse domenii de activitate* - grupa majoră 2 (1,64%, respectiv 16,0 mii locuri vacante), iar cele **mai mici valori** au fost înregistrate în rândul ocupațiilor de *lucrători calificați în agricultură, silvicultură și pescuit* - grupa majoră 6 (0,54%, respectiv 0,1 mii locuri vacante), respectiv *membri ai corpului legislativ, ai executivului, înalți conducători ai administrației publice, conducători și funcționari superiori* - grupa majoră 1 (0,75%, respectiv 2,3 mii locuri vacante).

Trimestrul IV 2015 comparativ cu perioadele precedente

Comparativ cu **trimestrul precedent** atât rata cât și numărul locurilor de muncă vacante au înregistrat cea mai relevantă **creștere** în rândul ocupațiilor de *tehnicieni și alți specialiști din domeniul tehnic* - grupa majoră 3 (+0,17 puncte procentuale, respectiv +0,8 mii locuri vacante), iar la polul opus cu cea mai semnificativă **scădere** s-au regăsit ocupațiile de *muncitori calificați și asimilați* - grupa majoră 7 (-0,03 puncte procentuale, respectiv -0,1 mii locuri vacante).



*) pp - puncte procentuale

[Datele graficului \(xls\)](#)

Față de **același trimestru al anului anterior** cele mai semnificative **creșteri** ale ratei locurilor de muncă vacante s-au regăsit în rândul ocupațiilor de *lucrători în domeniul serviciilor* - grupa majoră 5 (+0,46 puncte procentuale), respectiv de *muncitori necalificați* - grupa majoră 9 (+0,45 puncte procentuale).

Numărul locurilor de muncă vacante a **crescut** în rândul ocupațiilor de *specialiști în diverse domenii de activitate* - grupa majoră 2 (+3,8 mii locuri vacante), *muncitori necalificați* - grupa majoră 9 și *lucrători în domeniul serviciilor* - grupa majoră 5 (+3,3 mii locuri vacante pentru fiecare în parte).

Singura **diminuare** atât a ratei cât și a numărului locurilor de muncă vacante s-a înregistrat în rândul ocupațiilor de *funcționari administrativi* - grupa majoră 4 (-0,07 puncte procentuale, respectiv -0,2 mii locuri vacante).

Informații suplimentare:

Pentru interpretarea corectă a indicatorilor, vă rugăm să consultați [Precizările Metodologice atașate comunicatului pe homepage](#).

Rata și Locurile de muncă vacante sunt prezentate în [Anexă](#).

Informații suplimentare se pot obține:

- *accesând baza de date on-line TEMPO (începând cu data de 24 februarie 2016): <http://statistici.insse.ro/shop/index.jsp?page=tempo2&lang=ro&context=15>*
- *din Buletinul Statistic Lunar nr.1/2016.*

Următorul comunicat de presă referitor la locurile de muncă vacante (*date anuale*) va apărea la data de 30 martie 2016.

Arhiva comunicatelor de presă:

<http://www.insse.ro/cms/ro/content/comunicate-de-presa-arhiva>

Compartimentul de Comunicare

e-mail: birou presa@insse.ro

Tel: +4021 3181869