

Domeniul: Piața forței de muncă

COSTUL MEDIU AL FORȚEI DE MUNCĂ ÎN ANUL 2014 A FOST DE 2988 LEI/SALARIAT

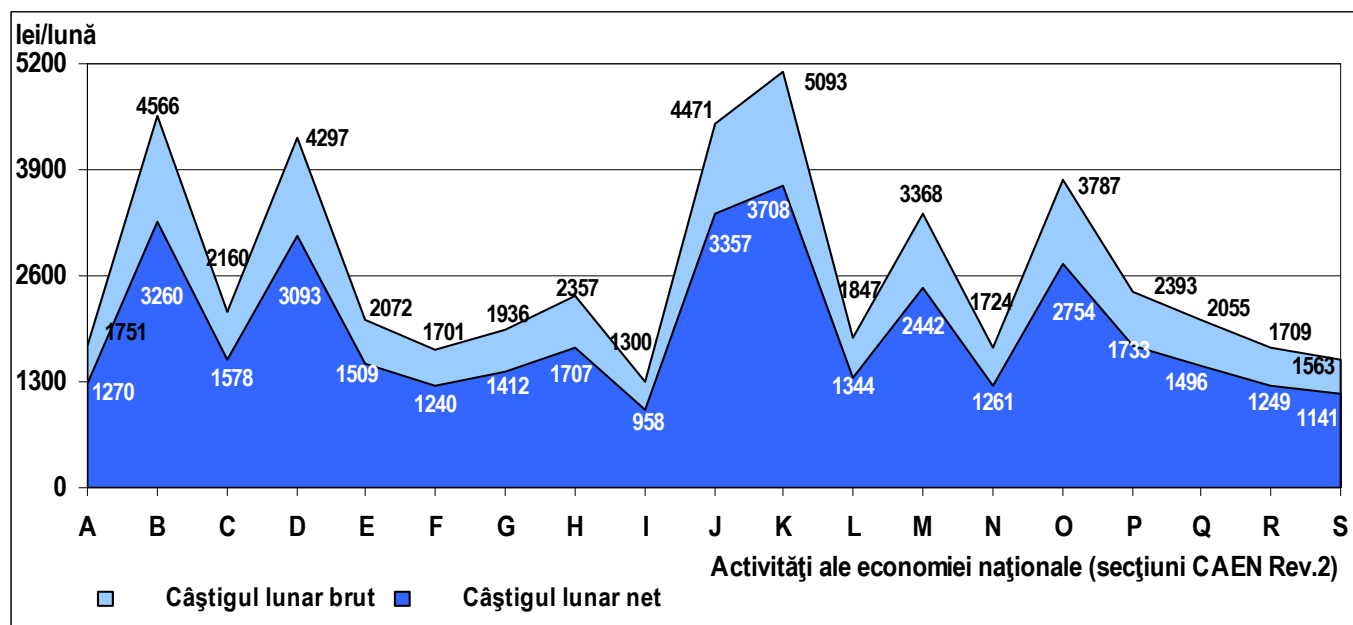
- **Câștigul salarial mediu lunar brut** pe total economie realizat în anul 2014 (2328 lei) a fost cu 7,6% (+165 lei) mai mare decât cel din anul 2013. **Câștigul salarial mediu lunar net** la nivelul economiei naționale (1697 lei) a înregistrat o creștere de 7,5% (+118 lei), comparativ cu anul precedent.
- **Angajatorii au cheltuit în medie într-o lună 2988 lei/salariat.**
- **Numărul mediu al salariaților în anul 2014** a fost de 4507,7 mii persoane, în creștere cu 64,1 mii persoane comparativ cu anul precedent.
- **Efectivul salariaților la 31 decembrie 2014** a fost de 4900,7 mii persoane, mai mare cu 99,6 mii persoane față de anul precedent.

Câștigul salarial mediu lunar

Cele mai mari câștiguri salariale medii lunare nete, superioare mediei pe economia națională, s-au realizat în anul 2014 în: intermediere financiară și asigurări (de 2,2 ori), informații și comunicații cu 97,8%, industria extractivă cu 92,1%, producția și furnizarea de energie

electrică și termică, gaze, apă caldă și aer condiționat cu 82,3%, administrație publică cu 62,3%, activități profesionale, științifice și tehnice cu 43,9%, învățământ cu 2,1%, transport și depozitare cu 0,6%.

Câștigul salarial mediu lunar brut și net pe activități economice în anul 2014



[Datele graficului \(xls\)](#)

Câștigurile salariale medii lunare nete care s-au situat la cea mai mare distanță sub media pe economie au fost în: hoteluri și restaurante (-43,5%), alte activități de servicii (-32,8%), construcții (-26,9%), activități de spectacole, culturale și recreative (-26,4%), activități de

servicii administrative și activități de servicii suport (-25,7%), agricultură, silvicultură și pescuit (-25,2%), tranzacții imobiliare (-20,8%), comerț (-16,8%), sănătate și asistență socială (-11,8%), distribuția apei, salubritate, gestionarea

deșeurilor, activități de decontaminare (-11,1%), industria prelucrătoare (-7,0%).

În anul 2014, indicele câștigului salarial real (exprimat ca raport între indicele câștigului salarial nominal net și indicele prețurilor de consum al populației) a fost de 131,2% față de anul 1990, mai mare cu 7,8 puncte procentuale față de anul precedent, respectiv cu 0,9 puncte procentuale față de anul 2008.

Femeile au câștigat în medie cu 178 lei mai puțin decât bărbații, realizând un câștig salarial mediu lunar brut de 2234 lei (față de 2412 lei al bărbaților) și un câștig salarial mediu lunar net de 1627 lei (față de 1761 lei al bărbaților).

Bărbații le revin câștiguri salariale medii lunare nete superioare femeilor în majoritatea activităților economice, cele mai mari diferențe (peste 25%) regăsindu-se în: intermedieri financiare și asigurări (41,3%), alte activități de servicii (27,8%) și industria prelucrătoare (27,6%).

În **profil teritorial**, pe județe, câștigul salarial mediu lunar net în anul 2014 s-a situat sub media pe economie în 36 dintre județe. Cel mai scăzut nivel, respectiv de 1251 lei s-a înregistrat în județul Harghita, cu 26,3% mai puțin decât media pe economie. La polul opus s-a situat câștigul salarial mediu lunar net realizat în Municipiul București (2441 lei), cu 43,8% peste media pe economie.

Costul mediu al forței de muncă

Costul mediu lunar al forței de muncă a fost în anul 2014 de 2988 lei/salariat, în creștere cu 6,2% față de anul precedent.

Comparativ cu media pe economie, costul mediu lunar a fost semnificativ mai mare în activitățile: industria extractivă (de 2,3 ori), intermedieri financiare și asigurări (de 2,2 ori), informații și comunicații (+90,1%), producția și furnizarea de energie electrică și termică, gaze, apă caldă și aer condiționat (+86,2%), activități profesionale, științifice și tehnice (+42,4%), administrație publică (+31,4%).

Cele mai importante valori ale costului mediu lunar situate sub media pe economie s-au înregistrat în activitățile de hoteluri și restaurante (-44,7%), alte activități de servicii (-33,0%), construcții (-27,0%), activități de servicii

administrative și activități de servicii suport (-26,3%), activități de spectacole, culturale și recreative (-26,2%).

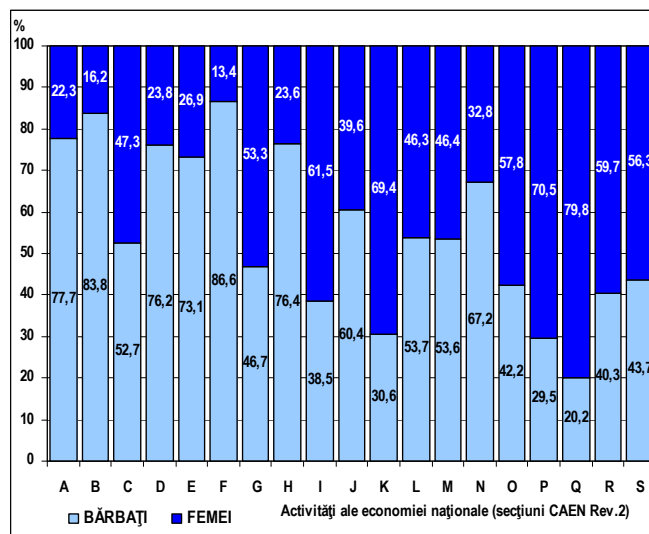
Numărul mediu al salariaților

În anul 2014, **numărul mediu al salariaților** a fost de 4507,7 mii persoane, în creștere față de anul precedent cu 64,1 mii persoane.

Bărbații predomină în rândul salariaților (2375,4 mii persoane, respectiv 52,7% din totalul numărului mediu de salariați). Față de anul anterior, numărul mediu al salariaților bărbați a crescut cu 16,0 mii persoane, iar numărul femeilor salariate a crescut cu 48,1 mii persoane.

Repartizarea salariaților pe **sectoare economice** arată că majoritatea se regăseau în sectorul terțiar, ponderea acestora reprezentând 61,1% în anul 2014. În sectorul secundar (industrie și construcții) lucrau 36,5% dintre salariați, iar în cel primar numai 2,4%.

Distribuția salariaților pe sexe și activități economice, în anul 2014



[Datele graficului \(xls\)](#)

Activitățile din construcții și industria extractivă sunt desfășurate cu preponderență de bărbați, aceștia reprezentând 86,6%, respectiv 83,8% din totalul salariaților. Activitățile caracterizate prin grad pronunțat de "feminizare" al forței de muncă salariate sunt cele de sănătate și asistență socială (79,8% din numărul total al salariaților din ramură), învățământ (70,5%), intermedieri financiare și asigurări (69,4%), hoteluri și restaurante (61,5%).

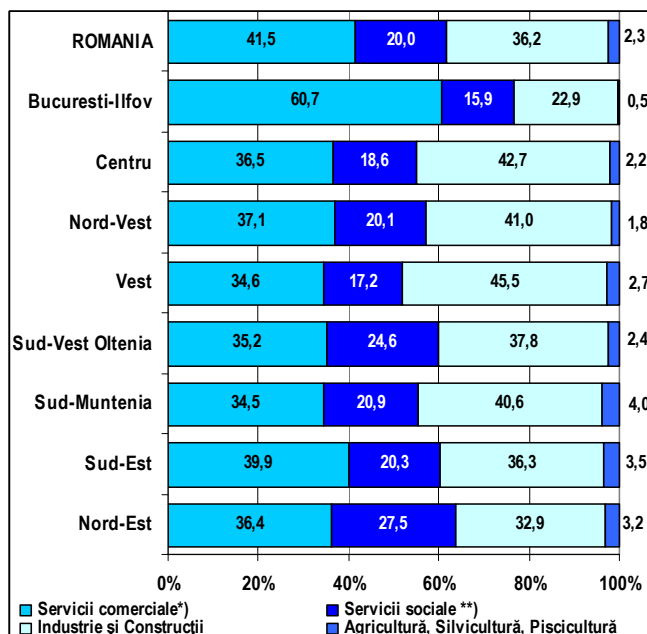
Efectivul salariaților la 31 decembrie 2014

Efectivul salariaților la sfârșitul anului 2014 a fost de 4900,7 mii persoane; comparativ cu sfârșitul anului 2013, efectivul salariaților a înregistrat o creștere cu 99,6 mii persoane.

În **profil regional**, efectivul salariaților a înregistrat creșteri în toate regiunile față de sfârșitul anului 2013. Regiunile cu cele mai mari creșteri ale efectivului de salariați au fost Nord-Vest (+26,2 mii persoane) și Vest (+19,1 mii persoane). Comparativ cu celelalte regiuni ale țării, în regiunea București-Ilfov se concentrează cea mai mare parte din efectivul salariaților din economie, respectiv peste o cincime.

Regiunile în care activitățile sectorului primar depășesc ponderea medie pe țară (2,3% pe total economie) sunt: Sud-Muntenia (4,0%), Sud-Est (3,5%), Nord-Est (3,2%), Vest (2,7%) și Sud-Vest Oltenia (2,4%).

Distribuția efectivului de salariați pe regiuni și sectoare de activitate la sfârșitul anului 2014



*¹) Sectorul serviciilor comerciale cuprinde activitățile conform CAEN Rev.2: comerț, hoteluri și restaurante, transport și depozitare, informații și comunicații, intermediari financiari și asigurări, tranzacții imobiliare, activități profesionale, științifice și tehnice, activități de servicii administrative și activități de servicii suport, alte activități de servicii.

**¹) Sectorul serviciilor sociale cuprinde activitățile conform CAEN Rev.2: administrație publică (exclusiv forțele armate și asimilați), învățământ (inclusiv 4,7% sector privat), sănătate și asistență socială (inclusiv 12,1% sector privat), activități de spectacole, culturale și recreative (inclusiv 55,0% sector privat).

[Datele graficului \(xls\)](#)

Regiunile care concentrează o proporție semnificativă a salariaților în sectorul industriei și construcțiilor sunt: Vest, Centru, Nord-Vest, Sud-Muntenia, Sud-Vest Oltenia, Sud-Est (45,5%, 42,7%, 41,0%, 40,6%, 37,8%, 36,3%, față de 36,2% media pe țară).

Cea mai mare pondere a salariaților din serviciile comerciale se regăsește în regiunea București-Ilfov (60,7% față de 41,5% pe total economie), iar în sectorul serviciilor sociale cea mai mare pondere s-a înregistrat în regiunea Nord-Est (27,5% față de 20,0% media pe țară).

La sfârșitul anului 2014, efectivul salariaților din societățile cu capital privat a fost majoritar (74,1%) și a înregistrat o creștere cu 3,1% comparativ cu anul precedent.

Distribuția salariaților după forma juridică a întreprinderilor în care lucrează arată că cei angajați în societățile comerciale au reprezentat 78,1% din efectivul total de salariați, în creștere cu 2,4% față de anul precedent.

Informații suplimentare:

Pentru interpretarea corectă a indicatorilor, vă rugăm să consultați [Precizările Metodologice](#) atașate comunicatului pe homepage.

Câștigul salarial mediu lunar brut și net, costul mediu al forței de muncă, numărul mediu al salariaților și efectivul salariaților la sfârșitul anului sunt prezentate în [Anexă](#).

Informații suplimentare se pot obține:

- *accesând baza de date on-line TEMPO (începând cu data de 25.09.2015 pentru câștigul salarial mediu lunar brut și net, numărul mediu al salariaților, efectivul salariaților la sfârșitul anului, respectiv începând cu data de 16.10.2015 pentru costul mediu al forței de muncă):*

<http://statistici.insse.ro/shop/index.jsp?page=tempo2&lang=ro&context=15>

- *din publicația statistică „Câștigurile salariale și costul forței de muncă în anul 2014”, disponibilă utilizatorilor începând din data de 16.10.2015*

Următorul comunicat de presă va apărea în septembrie 2016. Arhiva comunicatelor de presă: <http://www.insse.ro/cms/ro/content/comunicate-de-presa-arhiva>

Compartimentul de Comunicare

e-mail: birouapresa@insse.ro

Tel: +4021 3181869