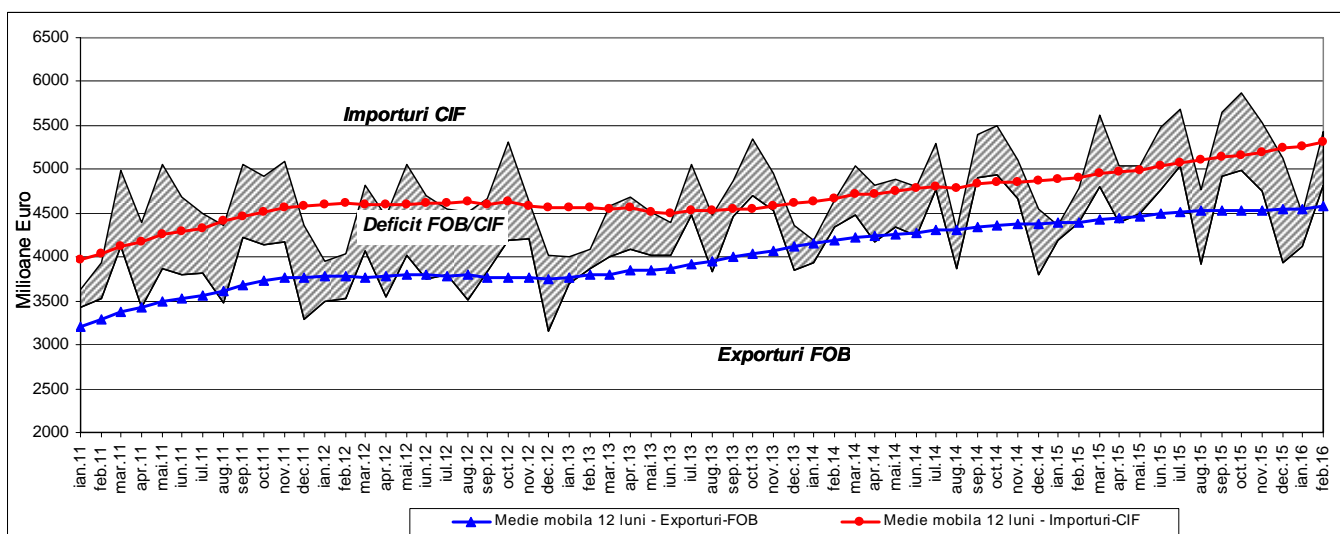


Domeniul: Comerț internațional cu bunuri

În perioada 1.I-29.II 2016, exporturile și importurile au crescut cu 4,1%, respectiv cu 8,5%, comparativ cu perioada 1.I-28.II 2015

- În perioada 1.I-29.II 2016 exporturile FOB au însumat 8929,3 milioane euro, iar importurile CIF au însumat 9922,8 milioane euro.
- Deficitul balanței comerciale (FOB/CIF) în perioada 1.I-29.II 2016 a fost de 993,5 milioane euro, mai mare cu 428,4 milioane euro decât cel înregistrat în perioada 1.I-28.II 2015.
- În luna februarie 2016 exporturile FOB au fost de 4811,2 milioane euro, importurile CIF au fost de 5422,4 milioane euro, rezultând un deficit de 611,2 milioane euro.
- Față de luna februarie 2015, exporturile din luna februarie 2016 au crescut cu 9,5%, iar importurile au crescut cu 13,4%.

Exporturile, importurile și soldul balanței comerciale în perioada ianuarie 2011 – februarie 2016

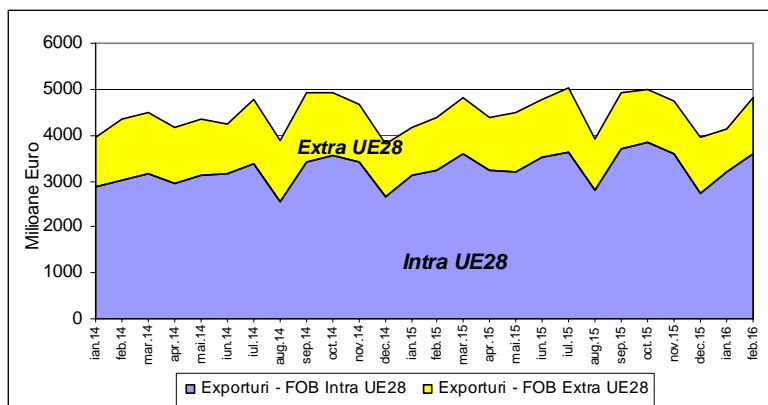


Datele graficului în format .xls.

Valoarea schimburilor intracomunitare de bunuri (Intra-UE28) în perioada 1.I-29.II 2016 a fost de 6801,0 milioane euro la expedieri și de 7780,5 milioane euro la introduceri, reprezentând 76,2% din total exporturi și 78,4% din total importuri.

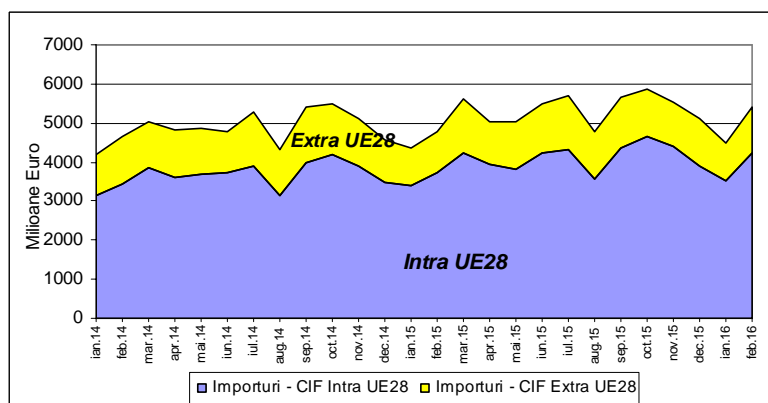
Valoarea schimburilor extracomunitare de bunuri (Extra-UE28) în perioada 1.I-29.II 2016 a fost de 2128,3 milioane euro la exporturi și de 2142,3 milioane euro la importuri, reprezentând 23,8% din total exporturi și 21,6% din total importuri.

Exporturile INTRA-UE28 și EXTRA-UE28 în perioada ianuarie 2014 – februarie 2016



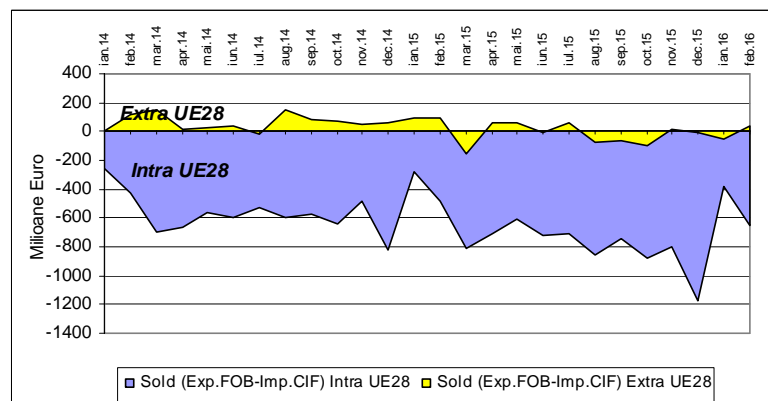
[Datele graficului în format .xls.](#)

Importurile INTRA-UE28 și EXTRA-UE28 în perioada ianuarie 2014 – februarie 2016



[Datele graficului în format .xls.](#)


Soldurile balanțelor comerciale INTRA-UE28 și EXTRA-UE28 în perioada ianuarie 2014 – februarie 2016



[Datele graficului în format .xls.](#)

În perioada 1.I-29.II 2016, ponderi importante în structura exporturilor și importurilor sunt deținute de grupele de produse: mașini și echipamente de transport (48,0% la export și 37,9% la import) și alte produse manufacturate*) (33,2% la export și respectiv 31,0% la import).

Structura comerțului internațional pe grupe de produse, în perioada 1.I-29.II 2016



[Datele graficului în format .xls.](#)

Informații suplimentare:

Pentru interpretarea corectă a indicatorilor, vă rugăm să consultați [Precizările Metodologice](#).

Datele statistice privind exporturile (FOB), importurile (CIF) și soldul FOB/CIF al operațiunilor de comerț internațional cu bunuri, în euro și în lei, pot fi accesate în [anexa format .xls](#) aferentă comunicatului.

Informații detaliate referitoare la comerțul internațional cu bunuri realizat în luna ianuarie 2016 vor fi prezentate în Buletinul Statistic de Comerț Internațional nr.1/2016, termen de apariție 20 aprilie 2016.

Date detaliate pentru perioada 1.I-29.II 2016 vor fi prezentate în Buletinul Statistic de Comerț Internațional nr.2/2016, termen de apariție 19 mai 2016.

Următorul comunicat de presă, referitor la comerțul internațional cu bunuri în luna martie și perioada 1.I-31.III 2016, va apărea la data de 10 mai 2016.

Arhiva comunicatelor de presă: <http://www.insse.ro/cms/ro/comunicate-de-presa-view>

Pentru comparații internaționale se poate consulta Comunicatul de presă al Eurostat, care va apărea vineri, 15 aprilie 2016 (<http://ec.europa.eu/eurostat>).

Direcția de Comunicare

e-mail: biroupresa@insse.ro

Tel: +4021 3181869

*) Sunt cuprinse produse prelucrate, clasificate în principal după materia primă (fier, oțel, cauciuc, metal, etc.) și articole manufacturate diverse (îmbrăcăminte și accesorii, încălțăminte, etc.)