

Domeniul: Statistică economică

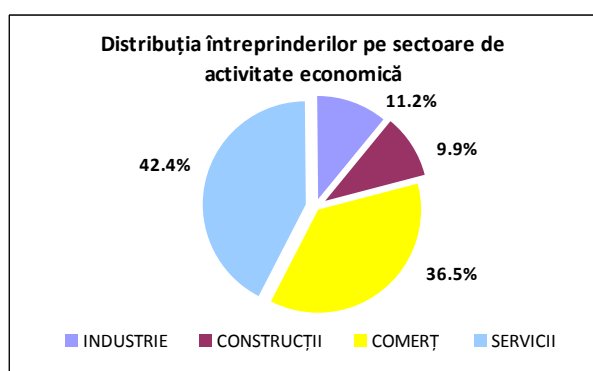
Activitatea întreprinderilor din industrie, construcții, comerț și servicii de piață, în anul 2014 – date provizorii

- **42,4%** din numărul total de întreprinderi active au avut activitate principală Servicii
- Cel mai mare număr mediu de salariați s-a înregistrat în Industrie, reprezentând **35,8%** din total

Sector	Număr de întreprinderi	Număr mediu de salariați	Cifra de afaceri	Investiții brute	Valoarea adăugată brută	Rezultatul brut al exercițiului
	- număr -	- număr -	- milioane lei -	- milioane lei -	- milioane lei -	- milioane lei -
TOTAL	483066	3832502	1109589	105583	256562	34957
INDUSTRIE	53865	1372430	403169	51529	107452	12477
CONSTRUCȚII	47814	352063	68230	12403	20945	1494
COMERȚ	176202	831513	439465	12479	46365	10469
SERVICII	205185	1276496	198725	29172	81800	10517

Sursa: Ancheta Structurală în Întreprinderi 2014

[Date tabel.xls](#)



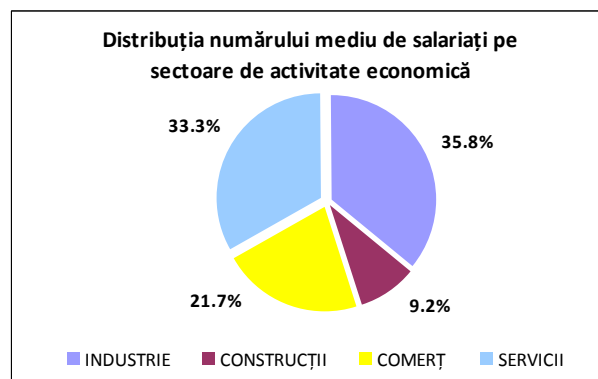
[Date grafic](#)

În anul 2014 numărul mediu de salariați a crescut cu 1,0% față de anul 2013.

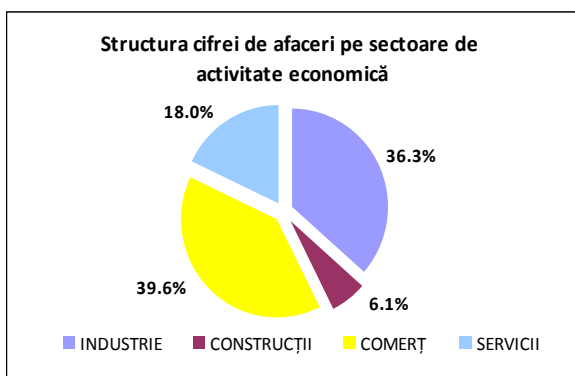
Întreprinderile din industrie au deținut cea mai mare pondere în ceea ce privește numărul mediu de salariați (35,8%), urmate de cele din servicii (33,3%). Mărimea medie a unei întreprinderi din industrie a fost de circa 25,5 de salariați, în timp ce în comerț a fost de circa 5 salariați.

Comparativ cu anul 2013 numărul total de întreprinderi a crescut cu 4,7%.

La sfârșitul anului 2014, sectorul industrie însuma 53865 întreprinderi, respectiv 11,2% din totalul întreprinderilor active din domeniul economic (industrie, construcții, comerț și servicii). Cea mai mare pondere a fost deținută de întreprinderile active din cadrul sectorului "Servicii", respectiv 42,4%.

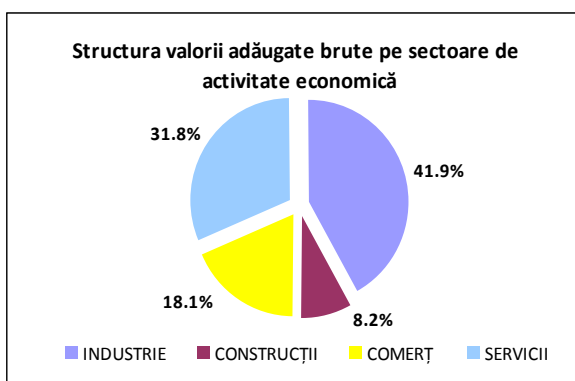


[Date grafic](#)



[Date grafic](#)

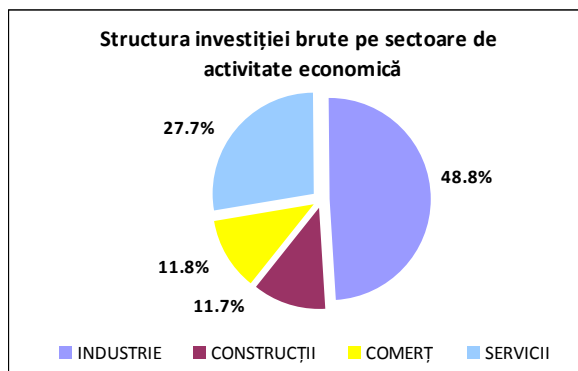
Structura investițiilor brute în cadrul sectoarelor se prezintă astfel: industrie 48,8%, construcții 11,7%, comerț 11,8% iar servicii 27,7%.



[Date grafic](#)

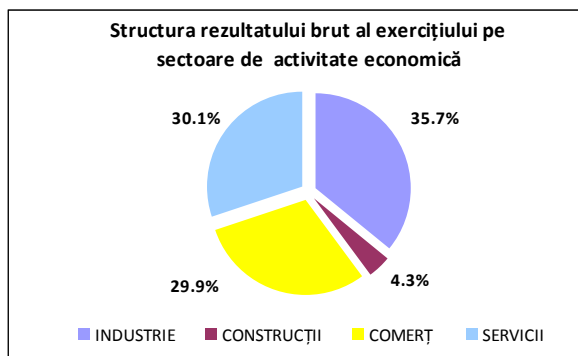
Rezultatul brut al exercițiului a înregistrat valori pozitive (profit) în toate cele patru sectoare.

În ceea ce privește cifra de afaceri, ponderea cea mai mare a fost deținută de întreprinderile cu activitate principală de comerț (39,6%), întreprinderile din construcții deținând doar 6,1%.



Date grafic

Valoarea adăugată brută la costul factorilor a fost obținută în 2014, în proporție de 41,9% în industrie, 8,2% în construcții, 18,1% în comerț și 31,8% în servicii.



Date grafic

Informații suplimentare:

Pentru interpretarea corectă a indicatorilor, vă rugăm să consultați [Nota Metodologică atașată comunicatului pe home page](#).

Datele definitive și detaliile privind evoluția principalilor indicatori economici vor fi disponibile în publicațiile statistice: “Rezultate și performanțe ale întreprinderilor din industrie și construcții” și “Rezultate și performanțe ale întreprinderilor din comerț și servicii”.

Următorul comunicat de presă va apărea la data de 21 Noiembrie 2016.

Arhiva comunicatelor de presă: <http://www.insse.ro/cms/ro/content/comunicate-de-presa-arhiva>

Compartimentul de Comunicare

e-mail: birou presa@insse.ro

Tel: +4021 3181869